

	<b>MANUAL</b>	Código do Documento	Página
		MAN.DT.002	1 / 10
	SIGLÁRIO DO HOSPITAL E MATERNIDADE SANTA HELENA	Especialidade	Revisão
		Direção Técnica	01


SIGLA	SIGNIFICADO
2T	dois tempos
3T	três tempos
AA	ar ambiente
AAS	ácido acetil salicílico
A/C	assistido-controlado (modo ventilatório)
AC	alojamento conjunto
ABD	abdome
ABO	sistema sanguíneo ABO
ACV	aparelho cardiovascular
AIG	adequado para idade gestacional
AD	átrio direito
AE	átrio esquerdo
AESP	atividade elétrica sem pulso
AGE	ácidos graxos essenciais
AINE/AINH	antiinflamatório não esteroidal
AMIU	aspiração intrauterina (curetagem por aspiração)
AMP	ampola
AMT	amniotomia
ANN	anóxia neonatal
AP	ântero-posterior
ASA	classificação de risco anestésico
AR	aparelho respiratório
ATB	antibiótico
AU	altura uterina
AVAS	aspiração de vias aéreas superiores
AVE	acidente vascular encefálico
AVP	acesso venoso periférico
AZT	Zidovudina
BA	berço aquecido
BAAR	bacilo ácido-álcool resistente
BAV	bloqueio átrio-ventricular
BAVT	bloqueio atrio-ventricular total
BC	berço comum
BCE	broncoespasmo
BCF	batimentos cardíacos fetais
BCG	bacilo de Calmette-Guérin (vacina contra tuberculose)
BCP	broncopneumonia
BD	bilirrubina direta
BE	excesso de base
BEG	bom estado geral
B-HCG	beta gonadotrofina coriônica humana
BERA	potencial evocado auditivo de tronco

	<b>MANUAL</b>	<b>Código do Documento</b>	<b>Página</b>
		MAN.DT.002	2 / 10
	SIGLÁRIO DO HOSPITAL E MATERNIDADE SANTA HELENA	<b>Especialidade</b>	<b>Revisão</b>
		Direção Técnica	01


BH	balanço hídrico
BI	bilirrubina indireta
BIC	bomba de infusão contínua
BNF	bulhas normofonéticas
BP	baixo peso
BPM	batimentos por minuto
BR	bolsa amniótica rota
BT	bilirrubinas totais
BTF	bilirrubinas totais e frações
BX	biópsia
°C	graus Celsius (para temperatura)
CA	câncer
CAD	cetoacidose diabética
Cal	calorias
CAP	cápsula
CC	centro cirúrgico
CD	conduta
CH	concentrado de hemáceas
CIA	comunicação interatrial
CID	código internacional de doenças
CIPE	cirurgia pediátrica
CIV	comunicação interventricular
CIVD	coagulação intravascular disseminada
CO	centro obstétrico
CM	centímetro
CMV	citomegalovírus
CP	comprimido
CPAP	ventilação por pressão contínua positiva em via aérea
CRIO	crioprecipitado
CS	Capurro somático
CTG	curetagem uterina
CTGF	cardiotocografia
CU	contração uterina
CVC	cateter venoso central
CVU	cateter venoso umbilical
D	direito
DBP	displasia broncopulmonar
DC	débito cardíaco
DEXTRO	glicemia capilar
DHEG	doença hipertensiva específica da gravidez

	<b>MANUAL</b>	<b>Código do Documento</b>	<b>Página</b>
		MAN.DT.002	3 / 10
	SIGLÁRIO DO HOSPITAL E MATERNIDADE SANTA HELENA	<b>Especialidade</b>	<b>Revisão</b>
		Direção Técnica	01


DIP	doença inflamatória pélvica
DIU	dispositivo intrauterino
DLD	decúbito lateral direito
DLE	decúbito lateral esquerdo
DM	diabetes mellitus
DMG	diabetes mellitus gestacional
DMH	doença da membrana hialina
DMOS	disfunção de múltiplos órgãos e sistemas
DNV	declaração de nascido vivo
DO	declaração de óbito
DP	derrame pleural
DPP	descolamento prematuro de placenta (diagnóstico) ou data provável do parto (seguido de data)
DV	dias de vida
DVP	derivação ventrículo peritoneal
DVE	derivação ventricular externa
DOBUTA	dobutamina
DOPA	dopamina
DRP	desconforto respiratório precoce
DRGE	doença do refluxo gastro esofágico
DSAV	defeito do septo atrio-ventricular
DST	doença sexualmente transmissível
DUM	data da última menstruação
E	esquerdo
EAP	edema agudo de pulmão
EBP	extremo baixo peso
EC	Estertores crepitantes
ECG	eletrocardiograma
ECO	ecocardiograma
ECN	enterocolite necrotizante
EDA	endoscopia digestiva alta
EHI	encefalopatia hipóxico-isquêmica
EIM	erro inato do metabolismo
EMLD	episiotomia médio lateral direita
EOA	emissão otoacústica
ESC	estertores subcrepitantes
EV	intravenoso (endovenoso)
FA	fibrilação atrial
FC	frequência cardíaca
FiO2	fração inspirada de oxigênio
FID	fossa ílica direita
FIV	fertilização invitro
FO	ferida operatória

	<b>MANUAL</b>	<b>Código do Documento</b>	<b>Página</b>
		MAN.DT.002	4 / 10
	SIGLÁRIO DO HOSPITAL E MATERNIDADE SANTA HELENA	<b>Especialidade</b>	<b>Revisão</b>
		Direção Técnica	01


FOP	forame oval patente
FMD	filho de mãe diabética
FNB	fenobarbital
FR	frequência respiratória
FV	fibrilação ventricular
FI	fórmula infantil
FP	fórmula prematuro
FM	fortificante materno
F0	fórmula prematuro tardio
F1	fórmula primeira escolha
F1.2	fórmula segunda escolha
F2	fórmula 6-12 meses
F3	fórmula semi elementar sem lactose
F3.1	fórmula semi elementar com lactose
F4	fórmula elementar
F5	fórmula sem lactose
F6	fórmula anti refluxo
F7	fórmula proteína de soja
F8	fórmula hipercalórica
G	grama
GO	ginecologia e obstetrícia
G/P/A	gesta, paridade e abortos
GB	glóbulos brancos
GECA	gastroenterocolite aguda
GASO	gasometria
GGT	gama-GT
GIG	grande para idade gestacional
GT/GTS	gota/s
GTT	gastrostomia
HAS	hipertensão arterial sistêmica
HB	hemoglobina
HD	hipótese diagnóstica
HDA	hemorragia digestiva alta
Hep A/B/C	Hepatite A/B/C
HIV	vírus da imunodeficiência humana
HMC	hemocultura
HP	hipertensão pulmonar
HPPN	hipertensão pulmonar persistente neonatal
HPIV	hemorragia peri-intra-ventricular
HT	hematócrito
HTA	histerectomia abdominal
HTD	hemitórax direito
HTE	hemitórax esquerdo

	<b>MANUAL</b>	<b>Código do Documento</b>	<b>Página</b>
		MAN.DT.002	5 / 10
	SIGLÁRIO DO HOSPITAL E MATERNIDADE SANTA HELENA	<b>Especialidade</b>	<b>Revisão</b>
		Direção Técnica	01


HTLV	vírus linfotrófico da célula humana
HTV	histerectomia vaginal
IAM	infarto agudo do miocárdio
IA	incubadora aquecida
IC	insuficiência cardíaca
ICC	insuficiência cardíaca congestiva
ID	intradérmico
I/E	relação inspiração/expiração
IECA	inibidor da enzima conversora de angiotensina
IIC	incompetência istmo cervical
IG	idade gestacional
IgM	imunoglobulina M
IgG	imunoglobulina G
IM	intramuscular
IMV	ventilação mandatória intermitente
INN	Ictericia neonatal
ILA	índice de líquido amniótico
IMC	índice de massa corpórea
IOT	intubação orotraqueal
IPM	incursões por minuto
IRA	insuficiência renal aguda
IRC	insuficiência renal crônica
ITU	infecção do trato urinário
IVAS	infecção das vias aéreas inferiores
L	litro
LA	líquido amniótico
LCR	líquido cefalorraquidiano (liquor)
LNO	leite natural (materno) ordenhado
M	metro
MBP	muito baixo peso
MC	massagem cardíaca
ME	morte encefálica
MEC	mecônio
MEG	mal estado geral
mEq	miliequivalente
MG	miligrama
ML	mililitros
MID	membro inferior direito
MIE	membro inferior esquerdo
min	minutos
mmHg	milímetros de mercúrio
MMII	membros inferiores
MMSS	membros superiores

	<b>MANUAL</b>	<b>Código do Documento</b>	<b>Página</b>
		MAN.DT.002	6 / 10
	SIGLÁRIO DO HOSPITAL E MATERNIDADE SANTA HELENA	<b>Especialidade</b>	<b>Revisão</b>
		Direção Técnica	01

MSD	membro superior direito
MSE	membro superior esquerdo
MV	murmúrio vesicular
NBZ	nebulização
NCR	neurocirurgia
NDN	nada digno de nota
NL	normal
NPP	nutrição parenteral periférica
NPT	nutrição parenteral total (em cateter central)
O <sub>2</sub>	oxigênio
OF	óbito fetal
OBS	observação
ON	óxido nítrico
PA	pressão arterial
PAM	pressão arterial média
PAS	pressão arterial sistólica
PAD	pressão arterial diastólica
PAV	pneumonia associada a ventilação
PC	parto cesárea
PCA	persistência do canal arterial
PCV	ventilação pressão controlada
PCR	parada cardiorrespiratória
PEEP	pressão expiratória final
PFC	plasma fresco congelado
PI	pressão inspiratória
PIG	pequeno para idade gestacional
pH	potencial hidrogeniônico
PICC	cateter central de inserção periférica
PMT	prematividade
PN	parto normal
PNM	pneumonia
PO	pós-operatório
POI	pós-operatório imediato
PP	plano de parto
PQT	plaquetas
PSV	pressão ventilatória de suporte
PVC	pressão venosa central
PT	prematureo
QP	queixa principal
PTX	pneumotórax
RCD	rebordo costal direito
RCE	rebordo costal esquerdo
RCIU	retardo do crescimento intrauterino


	<b>MANUAL</b>	<b>Código do Documento</b>	<b>Página</b>
		MAN.DT.002	7 / 10
	SIGLÁRIO DO HOSPITAL E MATERNIDADE SANTA HELENA	<b>Especialidade</b>	<b>Revisão</b>
		Direção Técnica	01

RCP	reanimação cardiopulmonar
RCR	ritmo cardíaco regular
REED	radiografia de esôfago, estômago e duodeno
REG	regular estado geral
RGE	refluxo gastro esofágico
Rh	fator Rh (Rhesus)
RHA	ruídos hidroaéreos
ROP	retinopatia da prematuridade
RN	recém-nascido
RNT	recém-nascido a termo
RNM	ressonância nuclear magnética
RPA	recuperação pós-anestésica
RX	radiografia
s	semanas
SAM	síndrome da aspiração meconial
Sat	saturação
SARA	síndrome do desconforto respiratório agudo
SD	síndrome
SDR	síndrome do desconforto respiratório
seg	segundos
SFA	sofrimento fetal agudo
SIC	segundo informações colhidas
SIHAD	secreção inapropriada de hormônio antidiurético
SIMV	ventilação mandtória intermitente sincronizada
SL	sublingual
SNAP	escore: score for neonatal acute physiology
SNC	sistema nervoso central
SNE	sonda nasoenteral
SNG	sonda nasogástrica
SOG	sonda orogástrica
SOP	síndrome dos ovários policísticos
SP	sala de parto
SRO	soro de rehidratação oral
SRPA	sala de recuperação pós-anestesia
SS	sopro sistólico
SVD	sonda vesical de demora
T	temperatura
T4F	Tetralogia de Fallot
TB	tuberculose
TC	tomografia computadorizada
TIC	tiragem intercostal
TOT	tubo orotraqueal
Toxo	toxoplasmose

	<b>MANUAL</b>	<b>Código do Documento</b>	<b>Página</b>
		MAN.DT.002	8 / 10
	SIGLÁRIO DO HOSPITAL E MATERNIDADE SANTA HELENA	<b>Especialidade</b>	<b>Revisão</b>
		Direção Técnica	01

TQT	traqueostomia
TS	tempo de sangramento
TSD	tiragem subdiafragmática
TSRN	tipagem sanguínea do recém-nascido
TTRN	taquipnéia transitória do recém-nascido
TF	transfontanelar
Ti ou Tinsp	tempo inspiratório
TORSCH	toxoplasmose, rubéola, sífilis, citomegalovírus e hepatites
TP	trabalho de parto
TPP	trabalho de parto prematuro
TSV	taquicardia supra ventricular
TV	taquicardia ventricular
TX	transplante
USG	ultrassonografia
UTIN	unidade de terapia intensiva neonatal
UCIN	unidade de cuidados intermediários
VC	volume corrente
VCS	veia cava superior
VCI	veia cava inferior
VCV	ventilação volume controlada
VD	ventrículo direito
VE	ventrículo esquerdo
VHC	vídeo histeroscopia cirúrgica
VHD	vídeo histeroscopia diagnóstica
VJD	veia jugular direita
VJE	veia jugular esquerda
VNI	ventilação não invasiva
VO	via oral
VPM	ventilação pulmonar mecânica
VPP	ventilação por pressão positiva
X	vezes
xp	xarope




	<b>MANUAL</b>	<b>Código do Documento</b>	<b>Página</b>
		MAN.DT.002	9 / 10
	SIGLÁRIO DO HOSPITAL E MATERNIDADE SANTA HELENA	<b>Especialidade</b>	<b>Revisão</b>
		Direção Técnica	01

## Símbolos

Padrão	Significado
↑	Aumentado
↓	Diminuído
( + )	Presente
( - )	Ausente
%	Porcentagem
△	Medicamentos alterados no aprazamento
○	Medicamentos suspensos

### Abreviaturas e símbolos que não podem ser utilizados

Não padrão	Significado
μ	Este símbolo grego de "micro" não é usual no nosso meio, podendo ser confundido com muitas letras
cc	Para indicar volume de drogas e infusões, utilizar "mililitros ou ml", e não centímetros cúbicos ou cc
U/UI	Unidade ou unidade internacional, devem ser escritos por extenso
>	Maior
≥	Maior ou igual
<	Menor
≤	Menor ou igual

	<b>MANUAL</b>	<b>Código do Documento</b>	<b>Página</b>
		MAN.DT.002	10 / 10
	SIGLÁRIO DO HOSPITAL E MATERNIDADE SANTA HELENA	<b>Especialidade</b>	<b>Revisão</b>
		Direção Técnica	01

<b>Elaborado por:</b>	<b>Revisado por:</b>	<b>Aprovado por:</b>	<b>Validado por:</b>
MARCOS PAVIONE Diretor Técnico	ANDREA GURGEL Diretora Administrativa	CATIA SILVA Gerente Geral	ULLY MARIANE Coordenadora da Qualidade
<b>Data: 13/08/2021</b>	<b>Data: 30/04/2024</b>	<b>Data: 05/05/2024</b>	<b>Data: 07/05/2024</b>
<b>Assinaturas e carimbo:</b>			
 Andrea Gurgel Prado de Oliveira Diretora Geral	 Clínica Santa Helena Ltda. Dr. Marcos Alves Pavione Diretor Técnico CRM 3683	 HOSPITAL E MATERNIDADE SANTA HELENA Catia Gois Ferreira Silva Gerente Geral	 Uly Mariane Ferreira Lemos COREN-SE - 487.101 - Enfermeira

### Histórico das últimas duas revisões

Nº	Descrição das alterações:	Data:
1.	Atualização conforme gestão de documentos.	30/04/2024
2.		