



BALANÇO HÍDRICO E MONITORIZAÇÃO

Nome: \_\_\_\_\_

Data de nascimento: \_\_\_\_/\_\_\_\_/20\_\_\_\_ (REENCHER NA AUSÊNCIA DE ETIQUETA)

Estatura (semanal):

CM DATA: \_\_\_\_/\_\_\_\_/20\_\_\_\_

Perím.Cefálico (sem)

PESO: \_\_\_\_\_









G

	SINAIS VITAIS E MONITORIZAÇÃO											LÍQUIDOS GANHOS							LÍQUIDOS ELIMINADOS									
	FC	FR	PAS / PAD	PAM	TEMP. PERIFÉRICA	TEMP. CENTRAL	SATURAÇÃO	FI OZ	GLICEMIA	DÉBITO URINÁRIO	DOR	SORO MANUT/NPT				MEDICAÇÃO EV e ORAL	HEMO-DERIVADO	LEITE SONDA	LEITE ORAL	ENTRADAS (MANHÃ)	EVACUAÇÃO	RES/VOM	ASPIRADO OU DRENO	DIURESE	SAÍDAS (MANHÃ)	Enfermeira:		
07:00																												
08:00																												
09:00																												
10:00																												
11:00																												
12:00																												
TÉCNICA											PARCIAIS																	
13:00																												
14:00																												
15:00																												
16:00																												
17:00																												
18:00																												
TÉCNICA											PARCIAIS																	
19:00																												
20:00																												
21:00																												
22:00																												
23:00																												
24:00																												
01:00																												
02:00																												
03:00																												
04:00																												
05:00																												
06:00																												
TÉCNICA											PARCIAIS																	
ENTRADAS (TARDE)																												
SAÍDAS (TARDE)																												
Enfermeira:																												
ENTRADAS (NOITE)																												
SAÍDAS (NOITE)																												
Enfermeira:																												

Legenda: a) quantidade: + (pouco) ++ (moderado) +++ (muito) b) cor: B (leitoso), V (bilioso = esverdeado), S (com sangue), E (escurecido), A (amarelado), C (claro/saliva) c) aspecto: L (líquido), P (pastoso), D (endurecido), M (meconeal), G (gelatinoso ou muco)

BALANÇO GERAL 24 HORAS (ENTRADAS – SAÍDAS)

SINAIS VITAIS EM NEONATOLOGIA						
	COMUNICAR	ATENÇÃO	ESPERADO	ATENÇÃO	COMUNICAR	OBS
FC	≤ 79	80 - 109	<b>110 - 180</b>	181 - 200	≥ 201	> 220 sugere arritmia < 60 bpm fazer VPP
FR	≤ 20 ou apneia	21 - 30	<b>31 - 60</b>	61 - 70	≥ 71	Apneia > 20 s sem resp ou > 10 seg com bradi ou cianose
Temp < 6 h periférica	≤ 35,5	35,6 – 36,4	36,5 – 37,5	37,6 – 37,9	≥ 38	Febre alta é > 38,5
Temp > 7 h periférica	≤ 35	35,1 – 36,4	36,1 – 37	37,1 – 37,4	≥ 37,5	
Temp Central	≤ 36	36,1 – 36,4	36,5 – 37,5	37,6 – 37,9	≥ 38	Febre alta é > 39
Hipotermia Terapêutica (central)	≤ 32	32,1 – 32,9	33 – 33,5	33,6 – 33,9	≥ 34	
Dor	-	-	0 - 3	4 - 6	7 - 8	Seguir protocolo dor
PAM (SEM)	≤ 24	≤ 25	26 – 29	30 – 35	36 – 59	≥ 60
	25-28	≤ 27	28 – 34	35 – 45	46 – 64	≥ 65
	29-36	≤ 30	31 – 39	40 – 60	61 – 70	≥ 71
	≥ 37	≤ 35	36 - 44	45 - 70	71 - 75	≥ 76
Glicemia	≤ 40	41 - 59	<b>60 - 110</b>	111 - 179	≥ 180	
Saturação	≤ 87	88 - 90	<b>91 - 95</b>	96 - 98	≥ 99	Fora do Coala pode chegar a 100%
Sat cardiop cianosante	≤ 70	71 - 74	<b>75 - 85</b>	86 - 90	≥ 91	Se FiO2 = 21%, tolerar sat > 90
Diurese	≤ 1	1,1 – 1,9	2 – 4	5 - 6	≥ 7	mL/kg/hora

ESCALA NFCS (Neonatal Facial Coding System)					
	MOVIMENTO FACIAL	EXPLICAÇÃO	IMAGEM	PONTUA ZERO (0)	PONTUA UM (1)
1	FRONTE saliente (testa franzida)	marcas e dobras (franzido) na testa e entre as sobrancelhas		ausente	presente
2	OLHOS espremidos	fenda palpebral parcialmente ou totalmente fechada		ausente	presente
3	SULCO NASOLABIAL aprofundado	aprofundamento do sulco (marca de pele) que se inicia do lado das narinas e vai até a lateral dos lábios		ausente	presente
4	LÁBIOS entreabertos	qualquer abertura da boca		ausente	presente
5	BOCA esticada	boca aberta e com lábios bem esticados (pode esticar para baixo quando fica bem aberta ou pode ser para o lado quando os cantos da boca ficam bem repuxados)		ausente	presente
6	LÁBIOS franzidos	como se a boquinha estivesse falando a letra U (úúú)		ausente	presente
7	LÍNGUA tensa	língua fica com as bordas duras, esticada e tende a sair pra fora da boca		ausente	presente
8	TREMOR do queixo	queixinho do RN fica tremendo		ausente	presente

Pela IG	Pelo Peso	Número da COT (mm)	Lâmina para IOT	Sonda para aspirar (Fr)	Marca para fixar no lábio superior (cm)	Sonda gástrica ou enteral	Sonda vesical de demora (Fr)	Dreno de tórax	Pneumocath (Fr)	Número cateter umbilical venoso (Fr)	Inserção de cateter umbilical venoso (cm). Verheij = $\frac{3 \times \text{Peso (kg)} + 9}{2}$	Inserção cateter umbilical arterial (cm). Wright = $4 \times \text{Peso (kg)} + 7$ (entre T6-T10)	Inserção de PICC cubital (cm)
< 24 sem	< 750 g	2,5	Reta 00	6	5,5 cm	6	6	8	6	3,5	5 - 6	9,5 - 10	9 - 10
< 28 sem	< 1000 g	2,5	Reta 00	6	6,0 cm	6	6	8	6	3,5	6	11	10
28 – 34 sem	1000 a 2000 g	3,0	Reta 0	6 ou 8	6,5 – 7 cm	6 - 8	6	8	8	3,5	7 – 7,5	13 - 15	12 -13
34 - 38 sem	2 a 3 kg	3,5	Reta 1	8	7,5 cm	6 - 8	6	8 - 10	8	3,5 ou 5	7,5 – 8,5	16 - 19	13
> 38 sem	> 3 kg	3,5 ou 4,0	Reta 1	8	8 – 9 cm	8 - 10	6 - 8	10	8 ou 10	5	9 - 10	20 - 21	14